coop57
SCCL

Memoria Social y Económica 2019

Presentación

Apreciados, apreciadas,

A continuación os presentamos la Memoria Social y Económica de Coop57 del año 2019 donde podréis encontrar los datos más relevantes en nivel social y económico. Durante el año, la base social ha aumentado siguiendo el elevado ritmo de los últimos años. Por primera vez se han superado las 100 nuevas entidades socias de servicios en un solo año. También la base de personas socias colaboradoras ha aumentado en 316 nuevas incorporaciones. En total acabamos el año con 945 entidades socias de servicios y 4.371 persones socias colaboradoras.

En la parte económica, se han concedido más de 300 nuevos préstamos por un valor de 19,3 millones de euros, la cifra más alta de la historia de Coop57. Esta tendencia no es nueva de este último ejercicio. La cifra de nuevos préstamos de 2019 confirma una evolución significativa los últimos 3 años puesto que representan un incremento de un 118% respecto a la cifra del 2016 donde se concedieron algo menos de 9 millones de euros en préstamos.

El 2019 ha sido también el año donde hemos empezado una nueva línea de actividad denominada “Suelo Comunitario”. El objetivo es desmercantilizar y socializar patrimonio con un alto contenido social y/o medioambiental mediante la adquisición en propiedad y administración de suelo en beneficio de la comunidad y de entidades de economía social y solidaria para que se desarrollen proyectos transformadores. Este año se han empezado a desarrollar dos experiencias piloto que nos permitan demostrar en la práctica que es posible “sacar suelo de las lógicas de mercado”, protegerlo y destinarlo a usos sociales y comunitarios con criterios de sostenibilidad.

El 2019 también ha sido el año donde Coop57 ha visto nacer su séptima sección territorial: Coop57 Asturies. Esperamos mucha suerte y éxitos por la sección asturiana. También ha sido el año donde Coop57 Galiza ha cumplido su primera década de historia. Como último hecho destacado de las muchísimas cosas que se han hecho durante el año 2019, Coop57 amplía fronteras formando parte por primera vez de una red internacional, en este caso, de ámbito europeo convirtiéndose en socias de FEBEA, la Federación Europea de Banca Ética y Alternativa.

Todo este balance simplemente nos empuja a seguir trabajando por el futuro compartido en el que creemos, soñamos y luchamos. Un futuro donde podamos construir una economía a servicio de las personas que ponga la vida en el centro.

Coop57

LOS DATOS DEL AÑO 2019

102 Nuevas entidades socias

316 Nuevas socias colaboradoras

19M de € en nuevos préstamos

305 Nuevos préstamos concedidos

Datos Sociales

¿Cuantas somos?

[31.12.2019]

945 socias de servicios

4.371 socias colaboradoras

	socias de servicios	socias colaboradoras
Coop57 Andalucía	80	281
Coop57 Aragón	63	456
Coop57 Asturies	19	57
Coop57 Catalunya	614	2.771

Nuevas socias 2019

102 Nuevas entidades socias

	socias de servicios	socias colaboradoras
Koop57 Euskal Herria	29	130
Coop57 Galiza	41	148
Coop57 Madrid	90	433
Grup promotor	9	
Coop57 País Valencià	95	

Datos Sociales

Las entidades socias de servicios de Coop57, clasificadas por **tipología** y **sector de actividad**

	Cooperativas	Asociaciones	Fundaciones	Empresas de Inserción	Autónomos	Otras	TOTAL	
Vivienda, Construcción, Arquitectura y Urbanismo	24	4	1	-	-	-	**29**	3%
Alimentación, Agricultura, Ganadería y Comercio Justo	59	21	-	-	16	8	**104**	11%
Cultura y Artes	31	62	5	-	-	3	**101**	11%
Educación y Formación	37	26	6	-	-	-	**69**	7%
Comunicación, Diseño, Publicaciones y Nuevas Tecnologías	53	17	2	-	-	-	**72**	8%
Servicios a Empresas y Particulares	36	8	-	-	-	3	**47**	5%
Atención a las Personas y a Colectivos Específicos	56	122	32	23	-	11	**244**	25%
Restauración, Ocio y Turismo	29	6	1	-	1	3	**40**	4%
Seguros y Financiación	3	4	1	-	-	-	**8**	1%
Asesoramiento y Consultoría	39	1	-	-	-	1	**41**	4%
Logística y Movilidad	9	3	-	-	-	-	**12**	1%
Espacios Sociales y de Representación	8	59	5	-	-	20	**92**	10%
Medio Ambiente, Sostenibilidad y Transición Energética	27	29	8	-	-	1	**65**	7%
Industria, Textil y Manufacturas	18	2	-	-	-	1	**21**	2%
TOTAL	**429**	**364**	**61**	**23**	**17**	**51**	**945**	
	45%	39%	6%	2%	2%	5%		

*datos a 31 de diciembre de 2019

Datos Sociales

Distribución en el territorio según el número de entidades socias [31.12.2019]

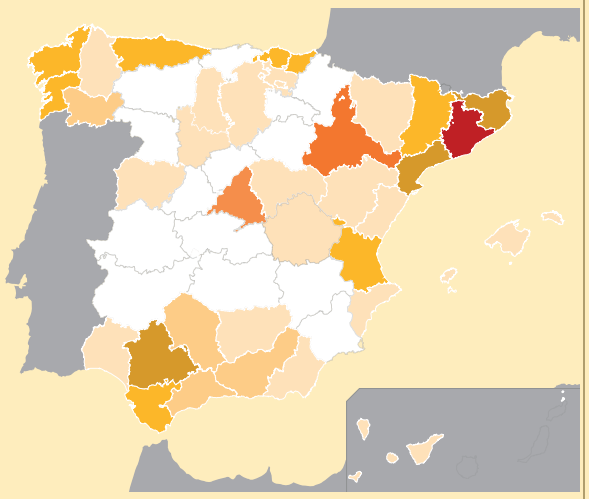

- Más de 100 entidades
- Entre 50 y 100 entidades
- Entre 25 y 50 entidades
- Entre 10 y 25 entidades
- Entre 5 y 10 entidades
- Menos de 5 entidades

Número total de socios de servicios

945

Andalucía	80
Aragón	63
Asturies	19
Catalunya	614
Euskal Herria	29
Galiza	41
Madrid	90
País Valencià	9

Distribución en el territorio según el número de socias colaboradoras [31.12.2019]

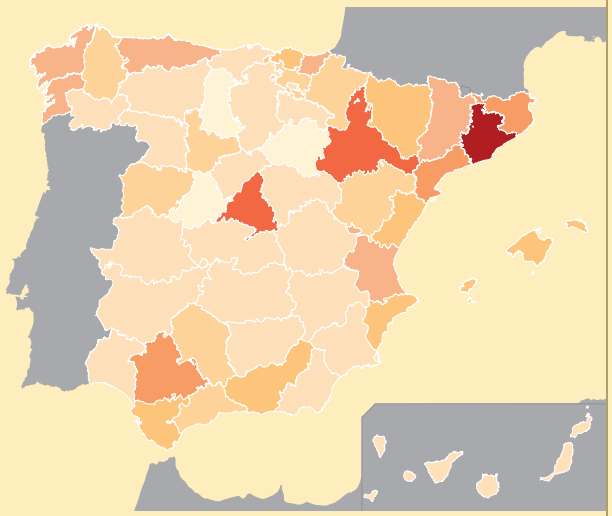

- Más de 2000 socios/as
- Entre 500 y 2000 socios/as
- Entre 250 y 500 socios/as
- Entre 100 y 250 socios/as
- Entre 50 y 100 socios/as
- Entre 25 y 50 socios/as
- Entre 10 y 25 socios/as
- Menos de 10 socios/as

Número total de socios y socias colaboradoras

4.371

Andalucía	281
Aragón	456
Asturies	57
Catalunya	2.771
Euskal Herria	130
Galiza	148
Madrid	433
País Valencià	95

Datos Económicos

Nuevos préstamos 2019

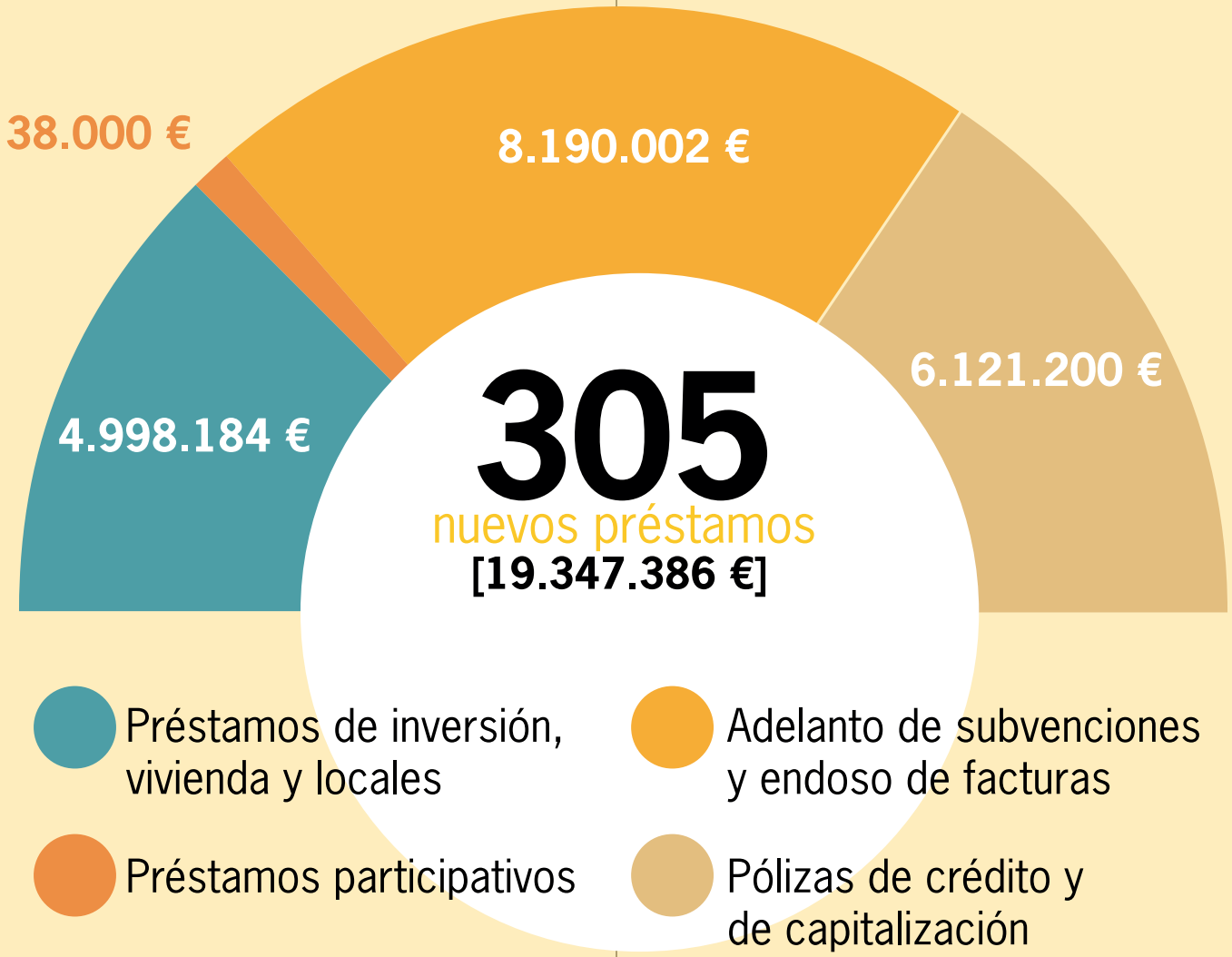

Datos Económicos

19M de € en nuevos préstamos

305 Nuevos préstamos concedidos

Préstamos por sección territorial

	Número de préstamos	Cantidad
Andalucía	21	[1.013.551 €]
Aragón	18	[1.081.100 €]
Asturies	3	[75.000 €]
Catalunya	216	[14.647.236 €]
Euskal Herria	3	[230.000 €]
Galiza	12	[526.000 €]
Madrid	29	[1.422.500 €]
País Valencià	3	[352.000 €]

Préstamos por sector de actividad

	Número de préstamos	Cantidad
Vivienda, construcción, arquitectura y urbanismo	11	[832.618,22 €]
Alimentación, agricultura, ganadería y comercio justo	27	[1.277.833,85 €]
Cultura y Artes	46	[3.038.715,97 €]
Educación y Formación	21	[1.169.500,00 €]
Comunicación, diseño, publicaciones y nuevas tecnologías	20	[651.000,00 €]
Atención a las personas y a colectivos específicos	97	[8.209.033,84 €]
Asesoramiento y consultoría	13	[957.000,00 €]
Espacios sociales y de representación	20	[1.290.425,00 €]
Medio Ambiente, sostenibilidad y Transición Energética	22	[657.260,00 €]
Otros	28	[1.264.000,00 €]

Datos Económicos

Cuenta de Resultados

INGRESOS	**874.822 €**
Ingresos préstamos	810.475 €
Intereses depósitos, c/c	14.182 €
Otros ingresos de explotación	46.634 €
Exceso de provisiones préstamos	3.531 €
GASTOS	**783.666 €**
Gastos de personal	350.165 €
Servicios externos	121.266 €
Dotaciones para amortizaciones	19.086 €
Provisiones	221.852 €
Remuneración aportaciones socias	55.859 €
Otros gastos	15.439 €
Excedentes antes de paga variable	**91.156 €**
Paga variable	13.673 €
Donación Fundación Coop57	9.116 €
RESULTADO	
RESULTADOS antes de impuestos	68.367 €

Balance de Situación

ACTIVO	**42.405.599 €**
Inmovilizado intangible	3.956 €
Inmovilizado material	399.894 €
Immov. mat. - Suelo Comunitario	593.993 €
Inv. financieras de patrimonio	533.552 €
Créditos concedidos a l/p	11.882.241 €
Créditos concedidos a c/p	9.821.317 €
Provisión por insolvencia	- 527.136 €
Deudores y otras cuentas a cobrar	357.007 €
Tesorería	19.377.988 €
Periodificaciones	2.786 €
PASIVO	**42.405.599 €**
Capital obligat. socias servicios y colaboradoras	2.345.953 €
Fondo de garantía de préstamos	368.863 €
Reservas	394.705 €
Resultados antes de impuestos	68.367 €
Total fondos propios	3.177.888 €
Fondo de educación y promoción	22.027 €
Pasivo no corriente (l/p)	39.086.149 €
Pasivo corriente (c/p)	112.815 €
Aport. capital social Fiare-B.P.E.	6.720 €

coop57
SCCL

https://coop57.coop

Coop57 @Coop_57